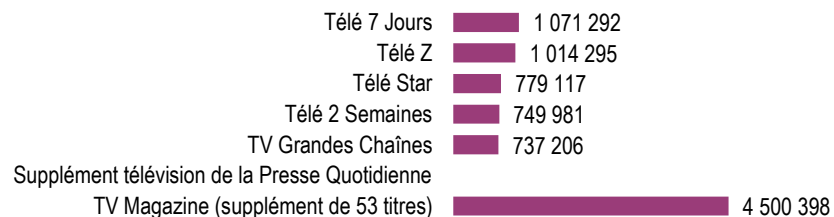


PODIUM

Les plus fortes diffusions ACPM/OJD 2017 - Diffusion France Payée par numéro



PERFORMANCES

Total de la diffusion ACPM/OJD 2017

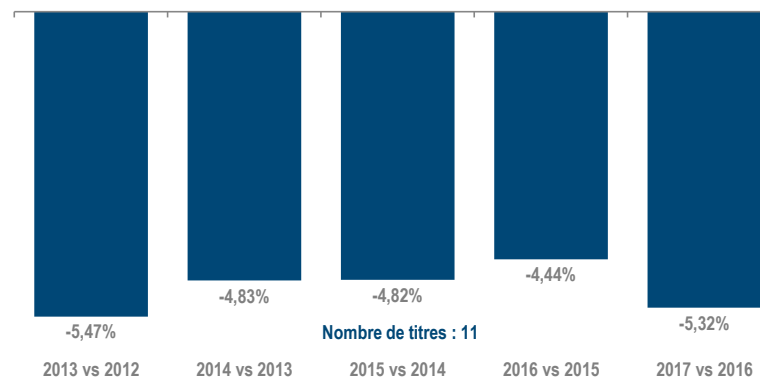
	France	Etranger	France + Etranger
Diffusion payée	535 706 477	4 370 440	540 076 917
Répartition	99,19%	0,81%	
Diffusion non payée	5 980 607	25 682	6 006 289
Diffusion Totale	541 687 084	4 396 122	546 083 206

Répartition de la diffusion France payée ACPM/OJD 2017

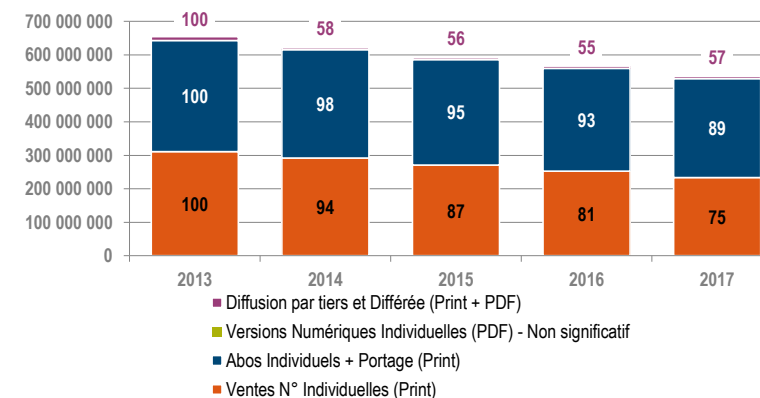
		France
Ventes Individuelles (Print)		234 097 716
par Tiers (Print)		4 024 597
Abonnements Individuels (Print)		169 228 724
par Tiers (Print)		343 085
Portage (Print)		125 724 846
Versions Numériques Individuelles (PDF)		313 157
par Tiers (PDF)		1 974 352
Diffusion Différée Payée (Print)		-

EVOLUTIONS

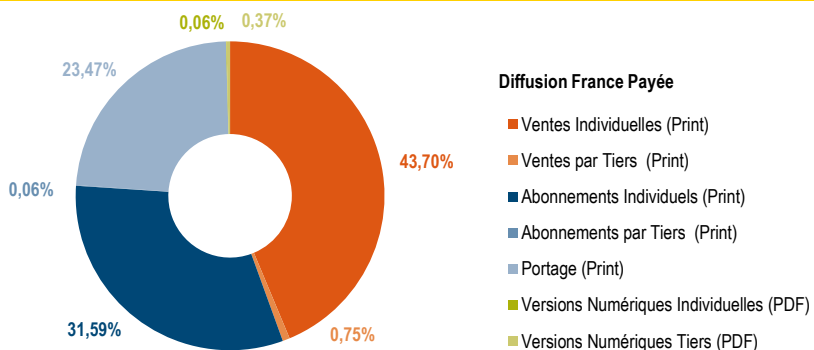
Evolution annuelle sur 5 ans - ACPM/OJD - Diffusion France Payée



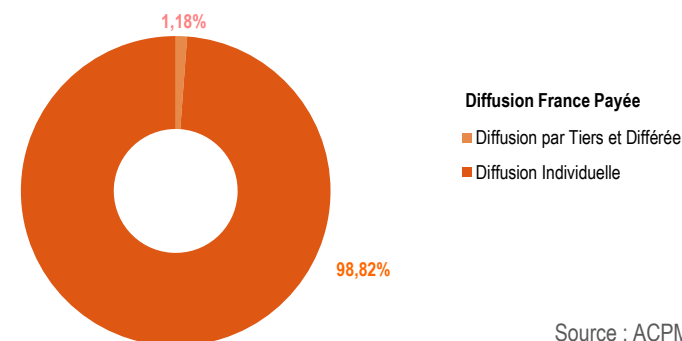
Evolution des types de diffusion - ACPM/OJD - Diffusion France Payée



Répartition par canal de diffusion ACPM/OJD



Répartition ACPM/OJD Diffusion Individuelle - Diffusion par Tiers et Différée



LISTE DES TITRES DE LA PRESSE DE LA TELEVISION 2017

Télé 2 Semaines

Télé 7 Jours

Télé-Loisirs

Télé Magazine

Télé Poche

Télé Star

Télé Z

Télécable Sat Hebdo

Télérama

TV Grandes Chaînes

TV Magazine